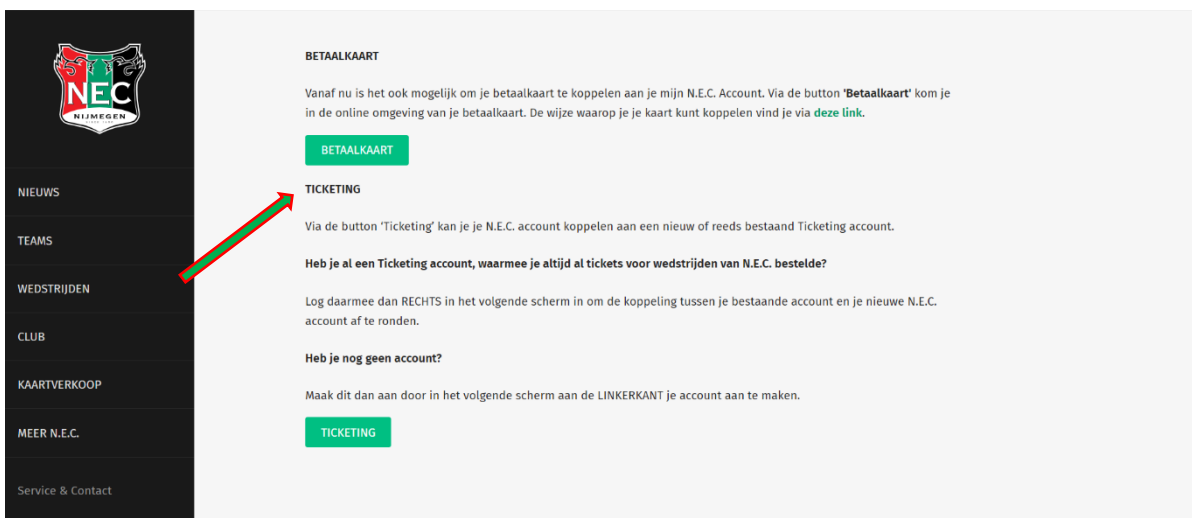


## Alleen NEC Account


1. Hieronder zie je je eigen profieloverzicht. Ga hier naar gekoppelde accounts.



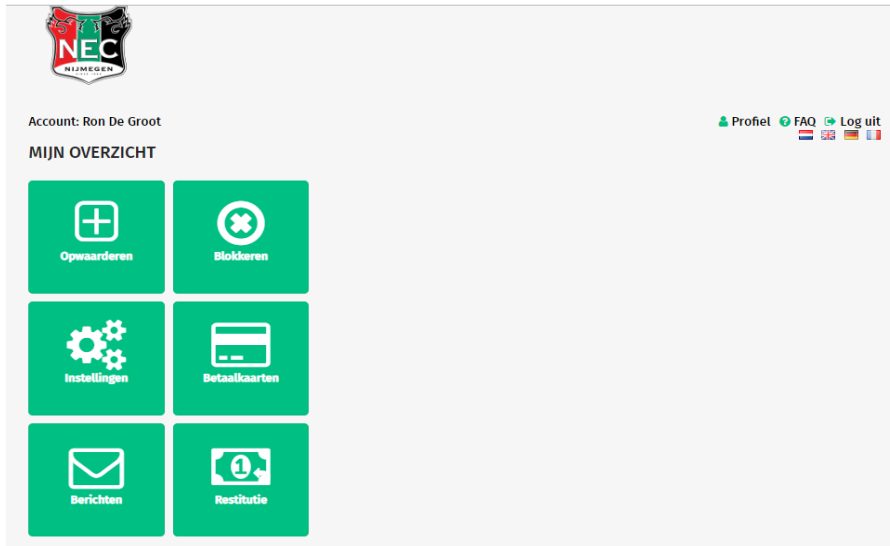
2. Klik hier op het groene vierkant 'Betaalkaart'.



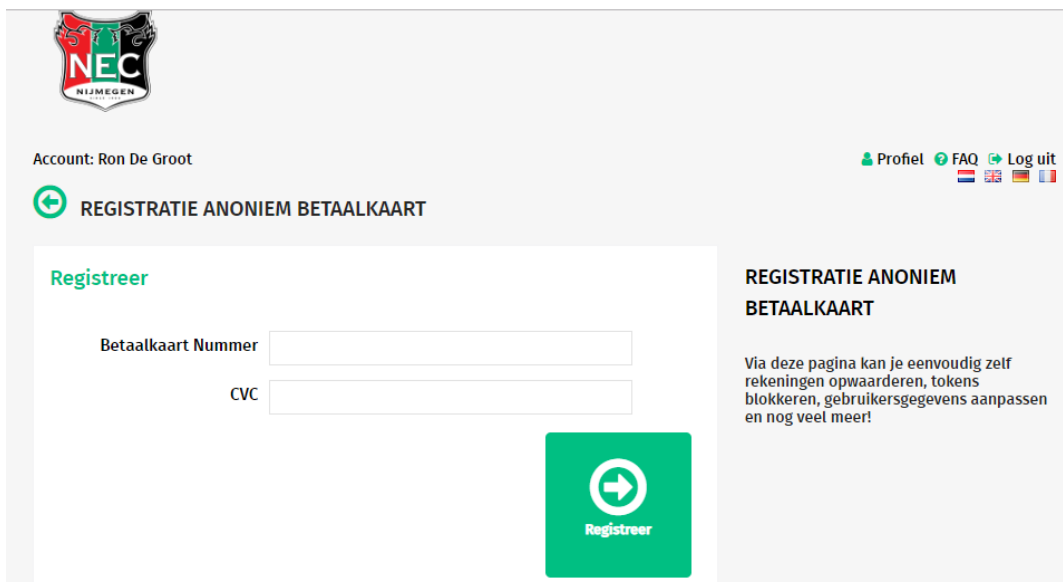
3. Klik in dit overzicht op 'Registreer'.




4. Gefeliciteerd! Je hebt nu een account voor je betaalkaart!
5. Je kunt je betaalkaart vervolgens koppelen door te klikken op 'Betaalkaart' en vervolgens op 'Registreer'.



6. In dit overzicht kun je de betaalkaart koppelen door het 'Betaalkaart nummer' en 'CVC' code in te voeren.



## 7. Gefeliciteerd! Je betaalkaart is nu gekoppeld.



Account: Ron De Groot Profiel [FAQ](#) [Log uit](#)


[←](#) **INSTELLINGEN VAN KAARTEN (PASSEN)**

Uw betaalkaart is geregistreerd

**BETAALKAART: 9611609175**

Clubrekening: 20189611609175

Saldo: € -2,00



Registreer

### INSTELLINGEN VAN KAARTEN (PASSEN)

Wanneer je de beschrijving van je rekening wilt bewerken kun je dit hier doen. Selecteer eerst de rekening die je wilt bewerken.

Klik op 'Registreer' om een nieuwe N.E.C. betaalkaart te registreren onder je account.